

# Renseignements

Voir le portail eComptes : <http://ecomptes.wallonie.be>

## Direction de la Prospective et du Développement

Directeur: Rudy JANSEMME - Tél.: 081/323 211

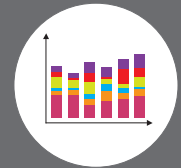
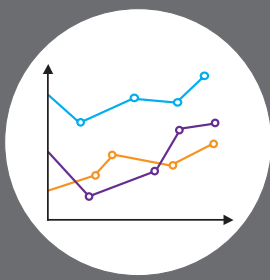
Chef de projet: Philippe BROGNON, Coordinateur général du plan eComptes

Tél.: 081/323.204

E-mail: [philippe.brognon@spw.wallonie.be](mailto:philippe.brognon@spw.wallonie.be)



Pouvoirs locaux



# G.R.A.F. eComptes

Créez et partagez vos analyses  
financières

Pouvoirs locaux



Principe

Le **G**énérateur de **R**apport d'**A**nalyse **F**inancière est un nouvel outil du logiciel eComptes permettant aux Communes, CPAS, et Provinces de **créer des rapports d'analyse sur mesure**, sans avoir besoin de connaissances informatiques particulières.

Simplicité :

La **création** d'un rapport est simple, soit vous choisissez un modèle de rapport proposé par la DGO5, soit vous créez votre rapport personnalisé. En quelques clics vous sélectionnez les différents sujets qui y seront abordés, encodez les critères de sélection de vos données et quels éléments devront être imprimés (tableau de données, graphique, zone de commentaire libre).

Gain de temps :

Il n'y a pas d'encodage nécessaire car cet outil exploite directement les données de votre BDCS (Base de Données Comptables Standardisées) exportée de la comptabilité.

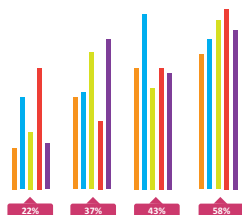
Les rapports sont sauvés sur disque et peuvent être réutilisés ultérieurement.

Création de bibliothèques de modèles de rapports récupérables et échangeables

Les modèles de rapports sont aussi exportables au format xml pour pouvoir être partagés, le cas échéant avec un autre utilisateur eComptes. On peut ainsi partager des bibliothèques de rapports type entre les pouvoirs locaux, dans une dynamique collaborative.

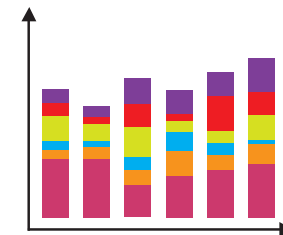
Ainsi, un rapport analysant la structure des recettes ordinaires, créé dans une commune A, pourra être utilisé dans une commune B pour peu qu'il s'appuie sur des éléments standards du plan comptable. L'utilisateur B pourra par ailleurs l'adapter à ses spécificités.

L'objectif est ainsi de créer progressivement une bibliothèque partagée de modèles types de rapports.



Quelques exemples de composants déjà disponibles :

- Composant de recherche d'un historique à 5 ans de tous les articles budgétaires d'une sélection (par exemple : les articles d'une fonction pour un groupe économique déterminé).
- Composant de recherche d'un historique à 5 ans de données globalisées par groupe économique.
- Composant de suivi d'une recette ou d'une dépense mois par mois (se basant sur le journal budgétaire).



Titre du Rapport		Structure et évolution des dépenses salariales	
Composants		Exercice 2 014	
Evolution des cotisations patronales	<input checked="" type="checkbox"/>	Volet graphique	
	<input type="checkbox"/>	Volet Commentaire	
Evolution des cotisations de pension	<input checked="" type="checkbox"/>	Volet graphique	
	<input type="checkbox"/>	Volet Commentaire	

- Composant «camembert» permettant d'afficher les principaux éléments des recettes et dépenses en pourcentage relatif.
- Composant de projection de données budgétaires.
- Composant de recherche des principales augmentations/ diminutions du budget.
- Etc ...



La gamme des composants d'analyse est appelée à s'enrichir en collaboration avec le terrain.